



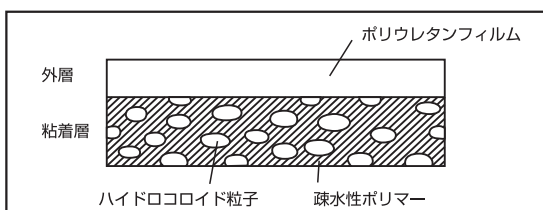
# ビジダーム®

滅菌

## VISIDERM® 使用説明書

### 製品概要

- ・ビジダームは滅菌済の薄い伸縮性に富むハイドロコロイド被覆材料で、防水性外層と皮膚粘着層から成っています。
  - ・ポリウレタン外層は防水性に優れ、貼付部位を汚染から防ぎます。
- 皮膚粘膜層は疎水性ポリマーがハイドロコロイド粒子を取り囲んだ構造となっており、湿潤環境下でもハイドロコロイド粒子が水分を吸収し湿潤粘性により粘着力を保持します。



### 製品の特長

- ・柔軟性に富み粘着力が強いので凹凸のある部位、動きのある部位への貼付が確実です。
- ・長期間の貼付でも皮膚を痛めることが少ない低刺激性の皮膚粘着層を採用しています。
- ・貼付時シワがでにくいので、しっかりときれいに貼付できます。
- ・外層は防水性のため失禁等による汚染を防ぎ、また貼付したままでの入浴やシャワーが可能です。
- ・本品を貼付したまま皮膚の観察ができます。

### 使用目的

- ・皮膚保護

### 使用上の注意

- ・感染のある部位には使用しないで下さい。
- ・使用中に皮膚障害等が発現した場合は使用を中止して下さい。

### 規格と注文番号

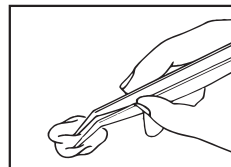
商品名	規格	包装	注文番号
ビジダーム	5cm×7.5cm	100枚/箱	VD57510
	10cm×10cm	50枚/箱	VD10105
	15cm×20cm	10枚/箱	VD15201

### 貯法

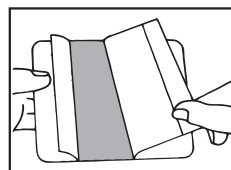
- ・室温で保存して下さい。

### 使用方法


**1** 貼付する部位を清拭し、周囲の皮膚をよく乾かして下さい。



**2** 剥離紙の広い側のタブをゆっくりと引き、接着面を半分ほど出して下さい。この際接着面に触れない様注意して下さい。



**3** 両側の剥離紙を片方ずつゆっくりと剥し、ビジダーム全体をすき間が出来ないように押さえて密着させて下さい。



### 剥がし方

皮膚を押さえながらビジダームの隅の方からゆっくりと剥がして下さい。



 ConvaTec

輸入販売元

**コンバテック ジャパン株式会社**

お客様相談窓口

**0120-532384**

<http://www.convatec.com>